



BIG&BAG a rédigé ce document dans le but d'éclaircir entre les deux parties les besoins précis du client face à son fournisseur.

CRITERE PALETTES CLIENT

Aperçu des besoins que nous pouvons rencontrer lors de notre prospection.

**CRITERE
PALETTES
CLIENT**



Région Nord-Ouest

Région Nord-Est

Stéphane DUBOIS

☎ 06 08 346 486

✉ pompro51@orange.fr







Région Sud-Ouest

Région Sud-Est

Norbert CAPDEVIELLE

☎ 06 15 40 34 57

✉ contact@nce-courtage.fr

TEST CLAIRE VOIE		Tester sur un mètre son épaisseur réelle.
SECHES		Palettes préservées des intempéries sous hangar ou auvent
PLOT 90 MM		Hauteur du plot 90 mm pour permettre le passage d'un transpalette
LATTE LONGUEUR		Latte dans le sens de la longueur de la palette.
PILES DECROISSEES		Palettes empilées par 15 17 19 Facilitées la manutention et utilisation chez le client
RASANTE		Plot a bord de la palette